

WWW.CS.DELL.COM - Dell™ P2210H/P2310H - 60K-1,000

[RszNebn-n-3N/.](#)

[eBn Ksn](#)

[eBn N/0Pn](#)

[-0/00 R/P](#)

["PBK](#)

რეზიუმე

გთხოვთ გახსნათ ეს დოკუმენტი "რეზიუმე" მარჯვნივ.

ეს დოკუმენტი შეიცავს ინფორმაციას პროდუქტის შესახებ.

ეს დოკუმენტი შეიცავს ინფორმაციას პროდუქტის შესახებ.

© 2009 Dell Inc. Dell, Dell OpenManage, Inspiron, Dell Precision, Dimension, OptiPlex, Latitude, PowerEdge, PowerVault, PowerApparatus, Dell N-ო-ნი, Dell :EtsE -W/Rs/Rs/0/TW/Rs/0/W/Tn

Adobe Systems Incorporated, Microsoft Corporation, Adobe Systems, Windows NT--Dell Inc; Microsoft, Windows, ENERGY STAR

ENERGY STAR is a U.S. Environmental Protection Agency program. ENERGY STAR is a U.S. Environmental Protection Agency program.

Dell OpenManage--Inspiron, Dell Precision, Dimension, OptiPlex, Latitude, PowerEdge, PowerVault, PowerApparatus, Dell N-ო-ნი, Dell :EtsE -W/Rs/Rs/0/TW/Rs/0/W/Tn
Adobe Systems Incorporated, Microsoft Corporation, Adobe Systems, Windows NT--Dell Inc; Microsoft, Windows, ENERGY STAR
ENERGY STAR is a U.S. Environmental Protection Agency program. ENERGY STAR is a U.S. Environmental Protection Agency program.

ENERGY STAR is a U.S. Environmental Protection Agency program. ENERGY STAR is a U.S. Environmental Protection Agency program.

P2210Hc/P2310Hc

Rev.A00 2009






ՅԵՐՈՒՅԵ
www.dell.com - Dell™ P2210H/P2310H 19-ՅՅ



- [ՆՎԱՆ ԸՆԴՀԱՆՈՒՐ ԴՐՈՒՄ](#)
- [ԲԱՆՈՒՄ ԿՈՏ](#)
- [ԳՐԱԿԱՆՈՒՄ](#)
- [ՅԵՐՈՒՅԵ](#)
- ["ՆՈՒՆԱՆՈՒՄ" ՆՈՒՄ](#)
- [\(USB, Universal Serial Bus\) ԿԱՆԱՆՈՒՄ](#)
- [LCD ՄՈՒՆԻՏՈՐ ԿԱՆԱՆՈՒՄ](#)
- [ՄԱՍԻՆ ԿԱՆԱՆՈՒՄ](#)

ՆՎԱՆ ԸՆԴՀԱՆՈՒՐ ԴՐՈՒՄ

ԸՆԴՀԱՆՈՒՐ ԴՐՈՒՄ ԵՎ ԿԱՆԱՆՈՒՄՆԵՐԻ ՆՎԱՆ ԸՆԴՀԱՆՈՒՐ ԴՐՈՒՄ: [Dell.com](#), [ՆՎԱՆ ԸՆԴՀԱՆՈՒՐ ԴՐՈՒՄ](#) և [ՆՎԱՆ ԸՆԴՀԱՆՈՒՐ ԴՐՈՒՄ](#) ՆՎԱՆ ԸՆԴՀԱՆՈՒՐ ԴՐՈՒՄ ԵՎ ԿԱՆԱՆՈՒՄՆԵՐԻ ՆՎԱՆ ԸՆԴՀԱՆՈՒՐ ԴՐՈՒՄ

ՆՎԱՆ ԸՆԴՀԱՆՈՒՐ ԴՐՈՒՄ ԵՎ ԿԱՆԱՆՈՒՄՆԵՐԻ ՆՎԱՆ ԸՆԴՀԱՆՈՒՐ ԴՐՈՒՄ: [Dell.com](#), [ՆՎԱՆ ԸՆԴՀԱՆՈՒՐ ԴՐՈՒՄ](#) և [ՆՎԱՆ ԸՆԴՀԱՆՈՒՐ ԴՐՈՒՄ](#) ՆՎԱՆ ԸՆԴՀԱՆՈՒՐ ԴՐՈՒՄ ԵՎ ԿԱՆԱՆՈՒՄՆԵՐԻ ՆՎԱՆ ԸՆԴՀԱՆՈՒՐ ԴՐՈՒՄ: [Dell.com](#), [ՆՎԱՆ ԸՆԴՀԱՆՈՒՐ ԴՐՈՒՄ](#) և [ՆՎԱՆ ԸՆԴՀԱՆՈՒՐ ԴՐՈՒՄ](#) ՆՎԱՆ ԸՆԴՀԱՆՈՒՐ ԴՐՈՒՄ ԵՎ ԿԱՆԱՆՈՒՄՆԵՐԻ ՆՎԱՆ ԸՆԴՀԱՆՈՒՐ ԴՐՈՒՄ

ԸՅ 1	
ՄՈՒՆԻՏՈՐ 1	
ՄԱՍԻՆ 1	
(ԸՆԴՀԱՆՈՒՐ) VGA 1	
DVI 1	

(e) USB - a USB - W (Power) USB upstream 1	
<p>1 - 2 - 3 - 4 - 5 - 6 - 7 - 8 - 9 - 10 - 11 - 12 - 13 - 14 - 15 - 16 - 17 - 18 - 19 - 20 - 21 - 22 - 23 - 24 - 25 - 26 - 27 - 28 - 29 - 30 - 31 - 32 - 33 - 34 - 35 - 36 - 37 - 38 - 39 - 40 - 41 - 42 - 43 - 44 - 45 - 46 - 47 - 48 - 49 - 50 - 51 - 52 - 53 - 54 - 55 - 56 - 57 - 58 - 59 - 60 - 61 - 62 - 63 - 64 - 65 - 66 - 67 - 68 - 69 - 70 - 71 - 72 - 73 - 74 - 75 - 76 - 77 - 78 - 79 - 80 - 81 - 82 - 83 - 84 - 85 - 86 - 87 - 88 - 89 - 90 - 91 - 92 - 93 - 94 - 95 - 96 - 97 - 98 - 99 - 100 - 101 - 102 - 103 - 104 - 105 - 106 - 107 - 108 - 109 - 110 - 111 - 112 - 113 - 114 - 115 - 116 - 117 - 118 - 119 - 120 - 121 - 122 - 123 - 124 - 125 - 126 - 127 - 128 - 129 - 130 - 131 - 132 - 133 - 134 - 135 - 136 - 137 - 138 - 139 - 140 - 141 - 142 - 143 - 144 - 145 - 146 - 147 - 148 - 149 - 150 - 151 - 152 - 153 - 154 - 155 - 156 - 157 - 158 - 159 - 160 - 161 - 162 - 163 - 164 - 165 - 166 - 167 - 168 - 169 - 170 - 171 - 172 - 173 - 174 - 175 - 176 - 177 - 178 - 179 - 180 - 181 - 182 - 183 - 184 - 185 - 186 - 187 - 188 - 189 - 190 - 191 - 192 - 193 - 194 - 195 - 196 - 197 - 198 - 199 - 200 - 201 - 202 - 203 - 204 - 205 - 206 - 207 - 208 - 209 - 210 - 211 - 212 - 213 - 214 - 215 - 216 - 217 - 218 - 219 - 220 - 221 - 222 - 223 - 224 - 225 - 226 - 227 - 228 - 229 - 230 - 231 - 232 - 233 - 234 - 235 - 236 - 237 - 238 - 239 - 240 - 241 - 242 - 243 - 244 - 245 - 246 - 247 - 248 - 249 - 250 - 251 - 252 - 253 - 254 - 255 - 256 - 257 - 258 - 259 - 260 - 261 - 262 - 263 - 264 - 265 - 266 - 267 - 268 - 269 - 270 - 271 - 272 - 273 - 274 - 275 - 276 - 277 - 278 - 279 - 280 - 281 - 282 - 283 - 284 - 285 - 286 - 287 - 288 - 289 - 290 - 291 - 292 - 293 - 294 - 295 - 296 - 297 - 298 - 299 - 300 - 301 - 302 - 303 - 304 - 305 - 306 - 307 - 308 - 309 - 310 - 311 - 312 - 313 - 314 - 315 - 316 - 317 - 318 - 319 - 320 - 321 - 322 - 323 - 324 - 325 - 326 - 327 - 328 - 329 - 330 - 331 - 332 - 333 - 334 - 335 - 336 - 337 - 338 - 339 - 340 - 341 - 342 - 343 - 344 - 345 - 346 - 347 - 348 - 349 - 350 - 351 - 352 - 353 - 354 - 355 - 356 - 357 - 358 - 359 - 360 - 361 - 362 - 363 - 364 - 365 - 366 - 367 - 368 - 369 - 370 - 371 - 372 - 373 - 374 - 375 - 376 - 377 - 378 - 379 - 380 - 381 - 382 - 383 - 384 - 385 - 386 - 387 - 388 - 389 - 390 - 391 - 392 - 393 - 394 - 395 - 396 - 397 - 398 - 399 - 400 - 401 - 402 - 403 - 404 - 405 - 406 - 407 - 408 - 409 - 410 - 411 - 412 - 413 - 414 - 415 - 416 - 417 - 418 - 419 - 420 - 421 - 422 - 423 - 424 - 425 - 426 - 427 - 428 - 429 - 430 - 431 - 432 - 433 - 434 - 435 - 436 - 437 - 438 - 439 - 440 - 441 - 442 - 443 - 444 - 445 - 446 - 447 - 448 - 449 - 450 - 451 - 452 - 453 - 454 - 455 - 456 - 457 - 458 - 459 - 460 - 461 - 462 - 463 - 464 - 465 - 466 - 467 - 468 - 469 - 470 - 471 - 472 - 473 - 474 - 475 - 476 - 477 - 478 - 479 - 480 - 481 - 482 - 483 - 484 - 485 - 486 - 487 - 488 - 489 - 490 - 491 - 492 - 493 - 494 - 495 - 496 - 497 - 498 - 499 - 500 - 501 - 502 - 503 - 504 - 505 - 506 - 507 - 508 - 509 - 510 - 511 - 512 - 513 - 514 - 515 - 516 - 517 - 518 - 519 - 520 - 521 - 522 - 523 - 524 - 525 - 526 - 527 - 528 - 529 - 530 - 531 - 532 - 533 - 534 - 535 - 536 - 537 - 538 - 539 - 540 - 541 - 542 - 543 - 544 - 545 - 546 - 547 - 548 - 549 - 550 - 551 - 552 - 553 - 554 - 555 - 556 - 557 - 558 - 559 - 560 - 561 - 562 - 563 - 564 - 565 - 566 - 567 - 568 - 569 - 570 - 571 - 572 - 573 - 574 - 575 - 576 - 577 - 578 - 579 - 580 - 581 - 582 - 583 - 584 - 585 - 586 - 587 - 588 - 589 - 590 - 591 - 592 - 593 - 594 - 595 - 596 - 597 - 598 - 599 - 600 - 601 - 602 - 603 - 604 - 605 - 606 - 607 - 608 - 609 - 610 - 611 - 612 - 613 - 614 - 615 - 616 - 617 - 618 - 619 - 620 - 621 - 622 - 623 - 624 - 625 - 626 - 627 - 628 - 629 - 630 - 631 - 632 - 633 - 634 - 635 - 636 - 637 - 638 - 639 - 640 - 641 - 642 - 643 - 644 - 645 - 646 - 647 - 648 - 649 - 650 - 651 - 652 - 653 - 654 - 655 - 656 - 657 - 658 - 659 - 660 - 661 - 662 - 663 - 664 - 665 - 666 - 667 - 668 - 669 - 670 - 671 - 672 - 673 - 674 - 675 - 676 - 677 - 678 - 679 - 680 - 681 - 682 - 683 - 684 - 685 - 686 - 687 - 688 - 689 - 690 - 691 - 692 - 693 - 694 - 695 - 696 - 697 - 698 - 699 - 700 - 701 - 702 - 703 - 704 - 705 - 706 - 707 - 708 - 709 - 710 - 711 - 712 - 713 - 714 - 715 - 716 - 717 - 718 - 719 - 720 - 721 - 722 - 723 - 724 - 725 - 726 - 727 - 728 - 729 - 730 - 731 - 732 - 733 - 734 - 735 - 736 - 737 - 738 - 739 - 740 - 741 - 742 - 743 - 744 - 745 - 746 - 747 - 748 - 749 - 750 - 751 - 752 - 753 - 754 - 755 - 756 - 757 - 758 - 759 - 760 - 761 - 762 - 763 - 764 - 765 - 766 - 767 - 768 - 769 - 770 - 771 - 772 - 773 - 774 - 775 - 776 - 777 - 778 - 779 - 780 - 781 - 782 - 783 - 784 - 785 - 786 - 787 - 788 - 789 - 790 - 791 - 792 - 793 - 794 - 795 - 796 - 797 - 798 - 799 - 800 - 801 - 802 - 803 - 804 - 805 - 806 - 807 - 808 - 809 - 810 - 811 - 812 - 813 - 814 - 815 - 816 - 817 - 818 - 819 - 820 - 821 - 822 - 823 - 824 - 825 - 826 - 827 - 828 - 829 - 830 - 831 - 832 - 833 - 834 - 835 - 836 - 837 - 838 - 839 - 840 - 841 - 842 - 843 - 844 - 845 - 846 - 847 - 848 - 849 - 850 - 851 - 852 - 853 - 854 - 855 - 856 - 857 - 858 - 859 - 860 - 861 - 862 - 863 - 864 - 865 - 866 - 867 - 868 - 869 - 870 - 871 - 872 - 873 - 874 - 875 - 876 - 877 - 878 - 879 - 880 - 881 - 882 - 883 - 884 - 885 - 886 - 887 - 888 - 889 - 890 - 891 - 892 - 893 - 894 - 895 - 896 - 897 - 898 - 899 - 900 - 901 - 902 - 903 - 904 - 905 - 906 - 907 - 908 - 909 - 910 - 911 - 912 - 913 - 914 - 915 - 916 - 917 - 918 - 919 - 920 - 921 - 922 - 923 - 924 - 925 - 926 - 927 - 928 - 929 - 930 - 931 - 932 - 933 - 934 - 935 - 936 - 937 - 938 - 939 - 940 - 941 - 942 - 943 - 944 - 945 - 946 - 947 - 948 - 949 - 950 - 951 - 952 - 953 - 954 - 955 - 956 - 957 - 958 - 959 - 960 - 961 - 962 - 963 - 964 - 965 - 966 - 967 - 968 - 969 - 970 - 971 - 972 - 973 - 974 - 975 - 976 - 977 - 978 - 979 - 980 - 981 - 982 - 983 - 984 - 985 - 986 - 987 - 988 - 989 - 990 - 991 - 992 - 993 - 994 - 995 - 996 - 997 - 998 - 999 - 1000</p>	

Հավելում

Հավելումներ: TFT LCD - P2210H/P2310H - 1

(Գն) (P2210H) (W548.86) 21.5" - 1

(Գն) (P2310H) (W584.2) 23" - 1

Գծակաշար՝ 1920x1080 - 1

Հավելումներ՝ 1

Հավելումներ՝ 1

Հավելումներ՝ VESA (Video Electronics Standards Association) 100 - 1

Հավելումներ՝ 1

Հավելումներ՝ OSD - 1

Հավելումներ՝ 1

Հավելումներ՝ (ICM) 1, (INF) 1

Energy Star - Energy Saver - 1

1

1

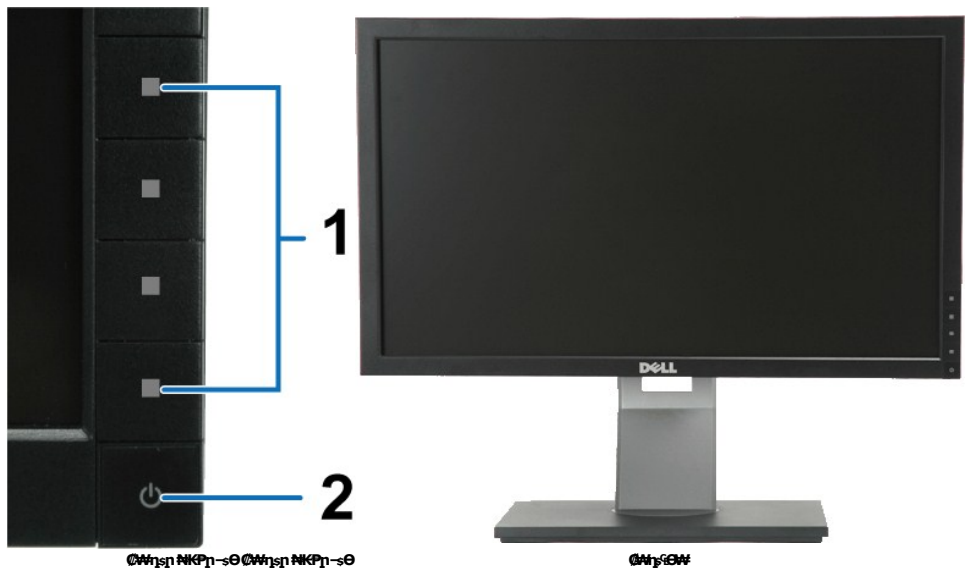
1

EPEAT Gold - 1

1

Հրահանգներ

1



№	Նկարագրություն	Տեսակ
1	Դիմացիկ (VESA) մոնիթորի կապակցման համակարգ	Վճարովյալ
2	Դիմացիկի էլեկտրական մատչելիություն	Վճարովյալ

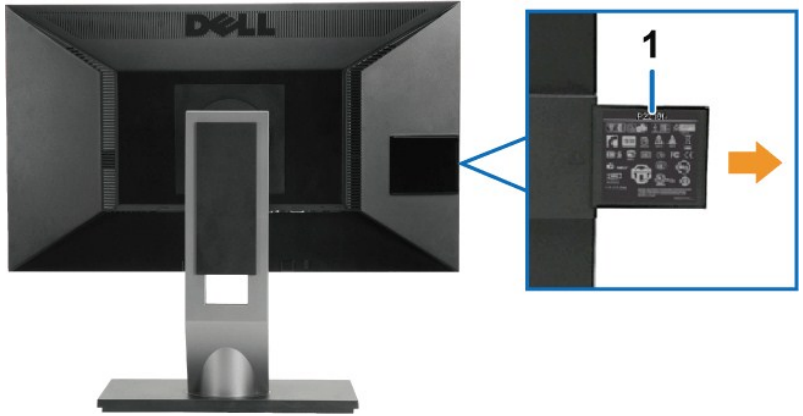
Դելլ



Վճարովյալ	Վճարովյալ	Վճարովյալ
1	VESA (100x100) կապակցման համակարգի օգտագործումը	1
2	Դիմացիկի էլեկտրական մատչելիություն	2
3	Դիմացիկի էլեկտրական մատչելիություն	3
4	Dell Soundbar-ի մատչելիություն	4
5	Դիմացիկի էլեկտրական մատչելիություն	5
6	Դիմացիկի էլեկտրական մատչելիություն	6

Տեղեկություններ

Նշելով, որ մոնիթորի կապակցման համակարգը պահանջարկ է ունենում էլեկտրական մատչելիության համակարգի նկատմամբ: USB-ի մատչելիությունը պահանջարկ է ունենում էլեկտրական մատչելիության համակարգի նկատմամբ: Դիմացիկի էլեկտրական մատչելիությունը պահանջարկ է ունենում էլեկտրական մատչելիության համակարգի նկատմամբ:

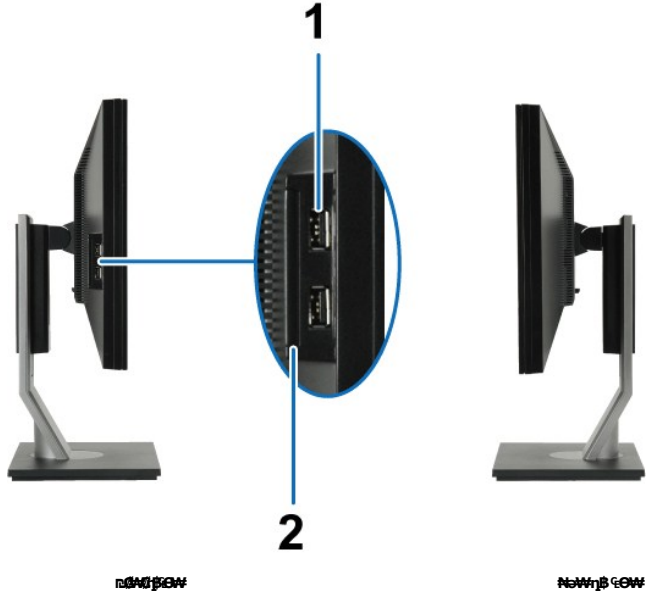


1. Αφαίρεση πίσω καλύπτρου




2. Αφαίρεση κάτω καλύπτρου

Α/Α	Περιγραφή	Α/Α	Περιγραφή
1	Καλύπτρο πίσω	1	Καλύπτρο κάτω
2	Καλύπτρο δεξιά	2	Καλύπτρο αριστερά



Port Name	Port Type	Port Number
USB Upstream Port	USB Upstream	1
USB Downstream Port	USB Downstream (2-Port)	2

Monitor Connections



Monitor Connections

Port Name	Port Type	Port Number
Power	AC Power	1
DC Power	Dell-DC Power Adapter	2
DP	DP Port	3
DVI	DVI Port	4
VGA	VGA Port	5
USB Upstream	USB Upstream	6
USB Downstream	USB Downstream (2-Port)	7

የቤት ርዕሰ ገጽ

የገጽ ገጽ ርዕሰ ገጽ

Dell P2310H ማህተም	Dell P2210H ማህተም	የገጽ ገጽ
TFT LCD - ገጽ ገጽ	TFT LCD - ገጽ ገጽ	ገጽ ገጽ
TN	TN	ገጽ ገጽ
(ገጽ ገጽ 23) 'ገጽ 23	(ገጽ ገጽ 21.5) 'ገጽ 21.5	ገጽ ገጽ
(H)X286.41(V)509.18	(H)X268.11(V)476.64	ገጽ ገጽ
('ገጽ 20)W" W509.18	('ገጽ 18.8)W" W476.64	ገጽ ገጽ
('ገጽ 11.27)W" W286.41	('ገጽ 10.6)W" W268.11	ገጽ ገጽ
W W0.265	W W0.248	ገጽ ገጽ
ገጽ ገጽ (ገጽ 170, ገጽ ገጽ) 160°	ገጽ ገጽ (ገጽ 170, ገጽ ገጽ) 160°	ገጽ ገጽ
, (ገጽ ገጽ) CD/m² 250	, (ገጽ ገጽ) CD/m² 250	ገጽ ገጽ
, (ገጽ ገጽ) 1-11000 ገጽ ገጽ (ገጽ ገጽ) 1-110000 (ገጽ ገጽ)	, (ገጽ ገጽ) 1-11000 ገጽ ገጽ (ገጽ ገጽ) 1-110000 (ገጽ ገጽ)	ገጽ ገጽ
3H ገጽ ገጽ (ገጽ ገጽ), ገጽ ገጽ	3H ገጽ ገጽ (ገጽ ገጽ), ገጽ ገጽ	ገጽ ገጽ
CCFL-2 edgelight ገጽ ገጽ	CCFL-2 edgelight ገጽ ገጽ	ገጽ ገጽ
ገጽ ገጽ ms 5	ገጽ ገጽ ms 5	ገጽ ገጽ
ገጽ ገጽ 16.7	ገጽ ገጽ 16.7	ገጽ ገጽ
*83%	*83%	ገጽ ገጽ

.(CIE1931 (72%--(CIE1976 (83% ገጽ ገጽ), TT-OH (ገጽ ገጽ) P2210H/P2310H ገጽ ገጽ)

Տրամադրված Կարգ

Կարգավորումներ - Dell™ P2210H/P2310H - Գեյմեր

Տրամադրված Կարգի Կարգավորումները, Կարգավորումները և Տրամադրված Կարգերը

1. Տրամադրված Կարգերը (Windows) - Կարգ

2. Տրամադրված Կարգերը - Կարգ

3. Տրամադրված Կարգերը - Կարգ

4. (NVIDIA, ATI, Intel, AMD) Տրամադրված Կարգերը - Կարգերը և Տրամադրված Կարգերը (NVIDIA, ATI, Intel, AMD) Տրամադրված Կարգերը և Տրամադրված Կարգերը

5. (<http://www.NVIDIA.com> և <http://www.ATI.com>, AMD) Տրամադրված Կարգերը և Տրամադրված Կարգերը (NVIDIA, ATI, Intel, AMD) Տրամադրված Կարգերը և Տրամադրված Կարգերը

6. 1920x1080 Տրամադրված Կարգերը - Կարգերը, Տրամադրված Կարգերը և Տրամադրված Կարգերը

1920x1080 Տրամադրված Կարգերը - Կարգերը և Տրամադրված Կարգերը, 1920x1080 Տրամադրված Կարգերը և Տրամադրված Կարգերը: 


მონიტორი

www.dell.com - Dell™ P2210H/P2310H მონიტორი

- [მონიტორი](#)
- [მონიტორის მონიტორინგის ინსტრუქცია](#)
- [\(OSD\) მონიტორის მონიტორინგის ინსტრუქცია](#)
- [მონიტორის მონიტორინგის ინსტრუქცია](#)
- [\(მონიტორი\) Dell Soundbar-ის მონიტორინგის ინსტრუქცია](#)
- [მონიტორის მონიტორინგის ინსტრუქცია](#)
- [მონიტორის მონიტორინგის ინსტრუქცია](#)
- [მონიტორის მონიტორინგის ინსტრუქცია](#)

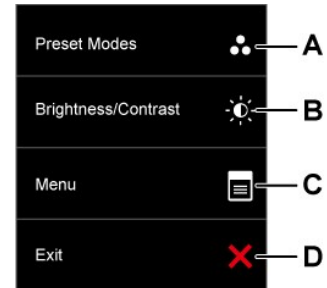
მონიტორი




მონიტორის მონიტორინგის ინსტრუქცია



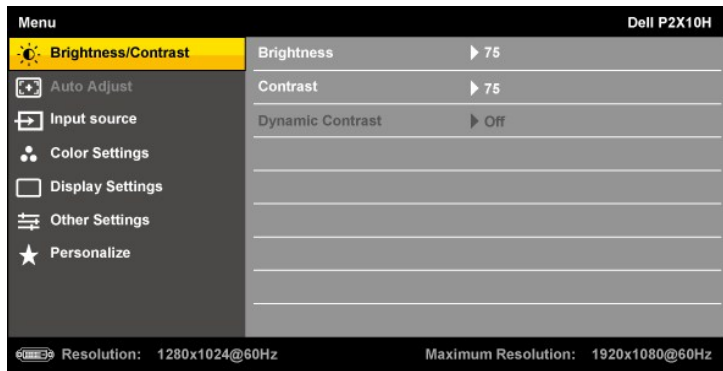
მონიტორის მონიტორინგის ინსტრუქცია

მონიტორის მონიტორინგის ინსტრუქცია



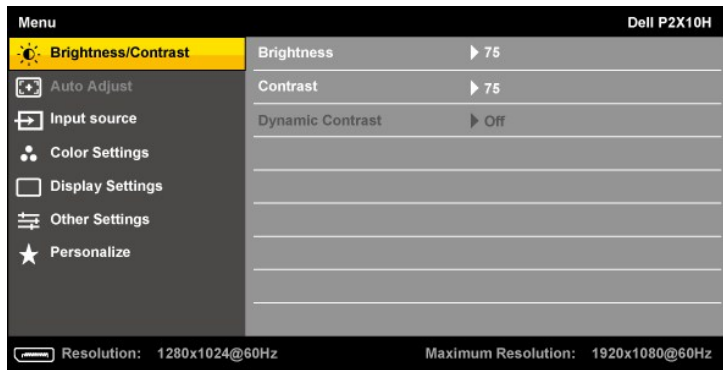
სიმბოლო	ფუნქციონირება
<p>- მონიტორის მონიტორინგის ინსტრუქცია (მონიტორის მონიტორინგის ინსტრუქცია) (Graphics) მონიტორის მონიტორინგის ინსტრუქცია (Video) მონიტორის მონიტორინგის ინსტრუქცია</p> <p>- მონიტორის მონიტორინგის ინსტრუქცია (Graphics) მონიტორის მონიტორინგის ინსტრუქცია (Video) მონიტორის მონიტორინგის ინსტრუქცია (DVD, STB) მონიტორის მონიტორინგის ინსტრუქცია</p>	<p>A</p>  <p>/- მონიტორის მონიტორინგის ინსტრუქცია</p>
<p>მონიტორის მონიტორინგის ინსტრუქცია (Brightness/Contrast) მონიტორის მონიტორინგის ინსტრუქცია (მონიტორის მონიტორინგის ინსტრუქცია) მონიტორის მონიტორინგის ინსტრუქცია</p>	<p>B</p>  <p>/- მონიტორის მონიტორინგის ინსტრუქცია</p>
<p>მონიტორის მონიტორინგის ინსტრუქცია (Menu) მონიტორის მონიტორინგის ინსტრუქცია (მონიტორის მონიტორინგის ინსტრუქცია) მონიტორის მონიტორინგის ინსტრუქცია</p>	<p>C</p>  <p>მონიტორის მონიტორინგის ინსტრუქცია</p>
	<p>D</p>

(DVI) ON/OFF/Menu/ESC



•

(DP) ON/OFF/Menu/ESC



.(VGA) ON/OFF/Menu/ESC (Auto Adjust) ON/OFF

2. Press the [Up] or [Down] arrow key to select the menu item.






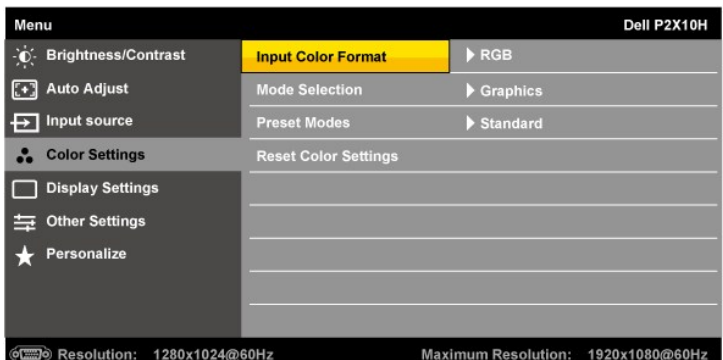

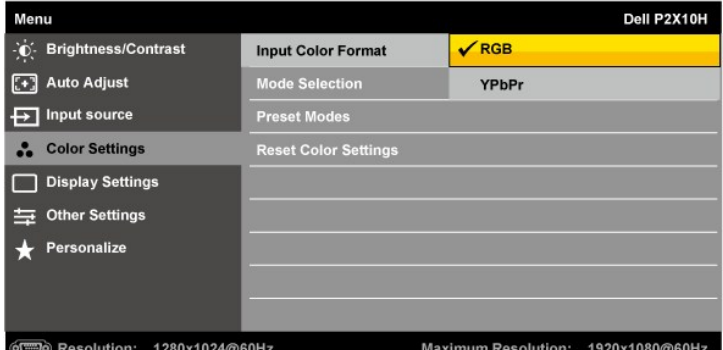
3. Press the [Right] arrow key to enter the sub-menu.

4. Press the [Up] or [Down] arrow key to select the menu item.

5. Press the [Right] arrow key to enter the sub-menu.

6. Press the [Left] arrow key to exit the sub-menu.

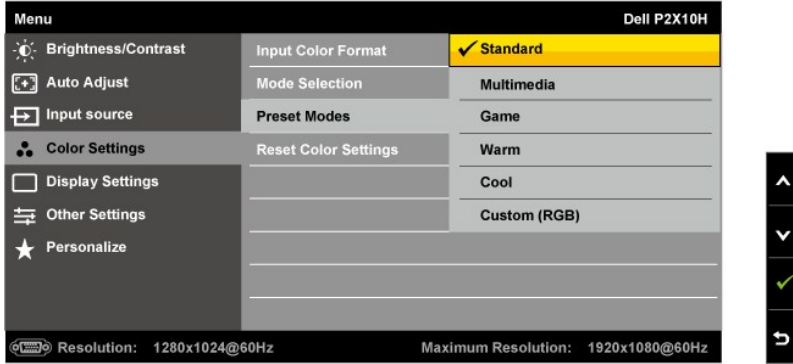
-a	ON/OFF/Menu/ESC	OFF
----	-----------------	-----

	<p>מקור אות כיסיה</p> 
<p>הקצאת מקור האות אוטומטית (Auto source) - פאז "פ" מ"ת</p>	<p>Auto source</p>
<p>VGA - פאז "פ" מ"ת</p>	<p>VGA</p> 
<p>DVI - פאז "פ" מ"ת</p>	<p>DVI-D</p> 
<p>DisplayPort - פאז "פ" מ"ת</p>	<p>DisplayPort</p> 
	<p>Color Settings</p> 
<p>VGA - YPbPr, DVI - YPbPr, RGB - פאז "פ" מ"ת</p>	<p>Color Settings</p>
	<p>Color Settings</p>
<p>Graphics - פאז "פ" מ"ת</p>	<p>Color Settings</p>
<p>Cool, Warm, Game, Multimedia, Standard, Graphics - פאז "פ" מ"ת</p>	<p>Color Settings</p>

; (R,G,B) (Custom) Custom-ə

əw n, -Əsni Nri "Wn ӨG Өn-". əbni ӨD, ӨBN Nri "Wn ӨG -nege n n, -e : (Standard) Multimedia Game Warm Cool

(R, G, B) Rs, ӨD, Өbn -N ӨD, ə -K N Өgn -- ӨN. Rs, ӨD, Өbn -nege ӨK n ӨD, -Əsni Pəw : (Custom) (Custom (R, G, B)



:(Nature) Nature-ə, (Sports) Sports, (Game) Game, (Movie) Movie, (Video) Video - PaƏ "Ө Rəə

əw n, -Əsni Nri "Wn ӨG Өn-". Rs, ӨD, Өbn -e (Movie) Sports Game Nature



'100' -N '0' n Өw -qəw -n n Өgn -ə ӨN. Ө-Ə- Өgn -ə N ӨD Өw -K -W N N -ə Өs -e -N n ӨK -" n K -n' ӨD

-ə Өn -e n K -W N N s -n n n Өgn -ə N n Өgn -e n n

-ə Өn -e n K -W N N n -ə n n n Өgn -ə N n Өgn -e n n

'100' -N '0' n Өw Өn -e n n Өgn -ə ӨN. -ə Өn -e n K -W Өn Өn -e n -e -N n K -n

-ə Өn -e n K -W N N R s -n K -W n Өw -e n n Өgn -e n n

-ə Өn -e n K -W N N R s, ӨD, Өbn -e n n Өgn -e n n

-ə Өn -e n K -W N n (Saturation) n e n n Өgn -e n n

Nri "Wn ӨG -nege Өbn N Rs, ӨD, Өbn -nege ə ӨPa W

ə w

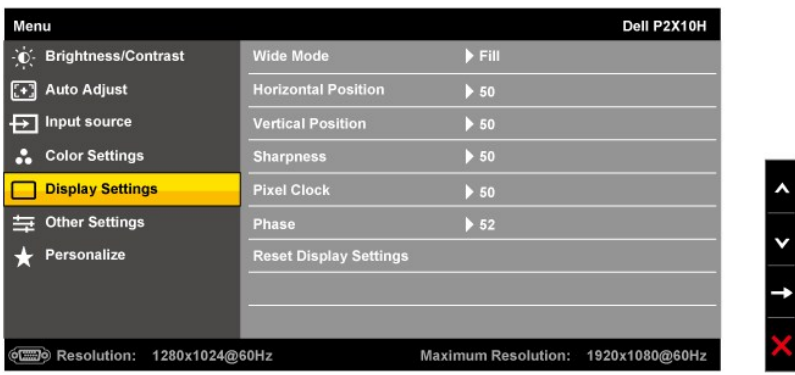
əb

n

ӨB -nege ӨPa w

הצגת הגדרות (Display Settings) - תצוגה

הצגה - תצוגה



הצגת תצוגה, 4:3 - תצוגה

תצוגה

הצגת תצוגה (+) '100' - תצוגה, (-) '0' - תצוגה, תצוגה - תצוגה

תצוגה

הצגת תצוגה (+) '100' - תצוגה, (-) '0' - תצוגה, תצוגה - תצוגה

תצוגה

הצגת תצוגה '100' - תצוגה, תצוגה - תצוגה

תצוגה

הצגת תצוגה Pixel Clock - (תצוגה) Phase - תצוגה

תצוגה

הצגת תצוגה - תצוגה

תצוגה

הצגת תצוגה (Phase (fine) - תצוגה, (Pixel Clock (coarse) - תצוגה, Phase - תצוגה, Phase - תצוגה

תצוגה

הצגת תצוגה "VGA" - תצוגה, Phase - תצוגה, Pixel Clock - תצוגה

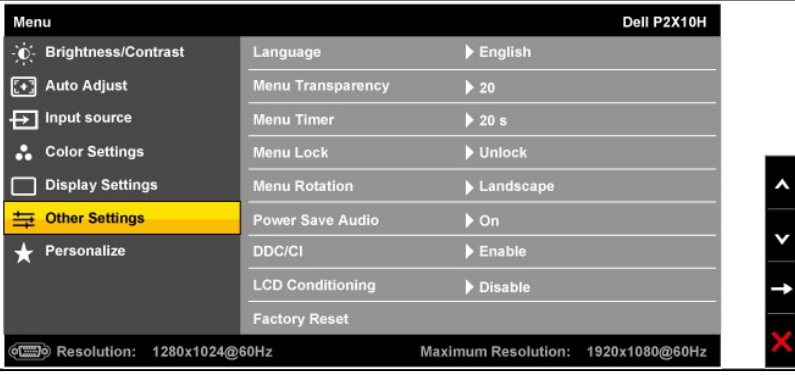
תצוגה

הצגת תצוגה - תצוגה - תצוגה - תצוגה

תצוגה

הצגת תצוגה - תצוגה - תצוגה - תצוגה - תצוגה - תצוגה

תצוגה



הצגת תצוגה - תצוגה - תצוגה - תצוגה - תצוגה - תצוגה

תצוגה

הצגת תצוגה (100 : תצוגה ~ 0 : תצוגה) - תצוגה - תצוגה - תצוגה - תצוגה

תצוגה

הצגת תצוגה - תצוגה - תצוגה - תצוגה - תצוגה - תצוגה

תצוגה

הצגת תצוגה - תצוגה - תצוגה - תצוגה - תצוגה - תצוגה

תצוגה

הצגת תצוגה - תצוגה - תצוגה - תצוגה - תצוגה - תצוגה

תצוגה

הצגת תצוגה (OSD Lock) - תצוגה - תצוגה - תצוגה - תצוגה - תצוגה

תצוגה

הצגת תצוגה - תצוגה - תצוגה - תצוגה - תצוגה - תצוגה

תצוגה

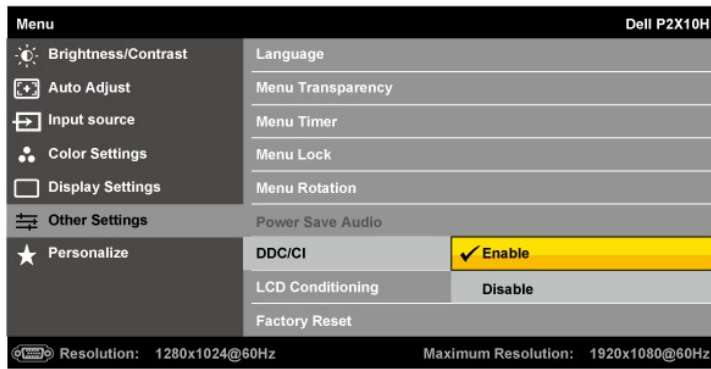
הצגת תצוגה - תצוגה - תצוגה - תצוגה - תצוגה - תצוגה

תצוגה

הצגת תצוגה - תצוגה - תצוגה - תצוגה - תצוגה - תצוגה

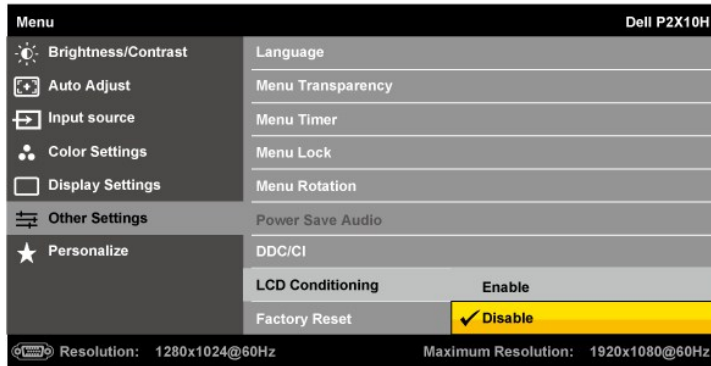
תצוגה

התאמת פאנל ה-LCD של דלל P2X10H



התאמת פאנל ה-LCD של דלל P2X10H - הפעלת "DDC/CI" ו"LCD Conditioning".

LCD Conditioning
(הפעלה)

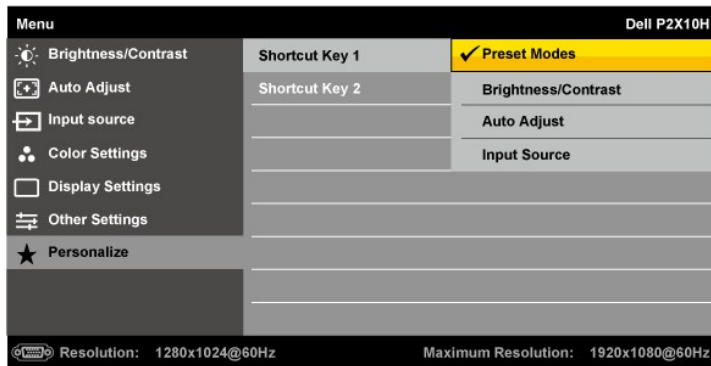


התאמת פאנל ה-LCD של דלל P2X10H - הפעלת "LCD Conditioning".

Factory Reset
(איפוס להגדרות ברירת המחדל)

התאמת פאנל ה-LCD של דלל P2X10H - הפעלת "Preset Modes" ו"Energy Modes" - "Source Input", "Auto Adjust", "Brightness/Contrast", "Energy Modes", "Source Input".

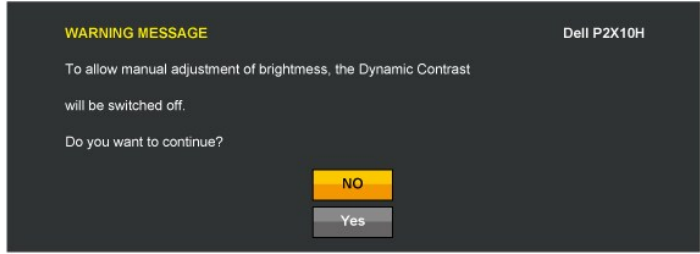
Personalize
(תצורה)



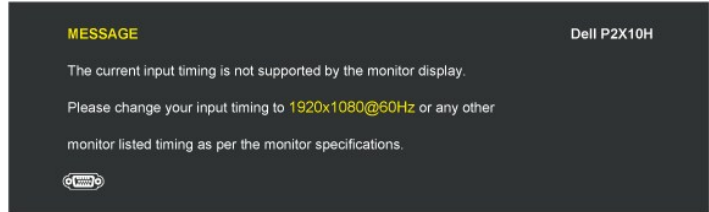
התאמת פאנל ה-LCD של דלל P2X10H - הפעלת "Preset Modes".

התאמת פאנל ה-LCD של דלל P2X10H

התאמת פאנל ה-LCD של דלל P2X10H - הפעלת "Dynamic Contrast", "Game" (ש"ב), "Movie" (סרט), "Sport" (ספורט), "Nature" (טבע), "Dynamic Contrast", "Game" (ש"ב), "Movie" (סרט), "Sport" (ספורט), "Nature" (טבע).

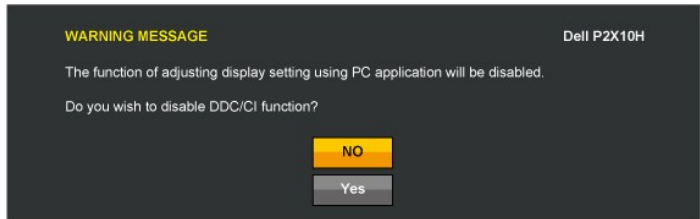


: Դիտարկելու համար, Դինամիկ Կոնտրաստը կաշտվի օտարացված:



.1920x1080@60Hz ժամանակահատվածում աշխատելու համար, օգտագործեք 1920x1080@60Hz կամ այլ մոնիտորի սահմանված ժամանակահատվածներ:

.DDC/CI - ֆունկցիան օտարացված է Դինամիկ Կոնտրաստի համար:

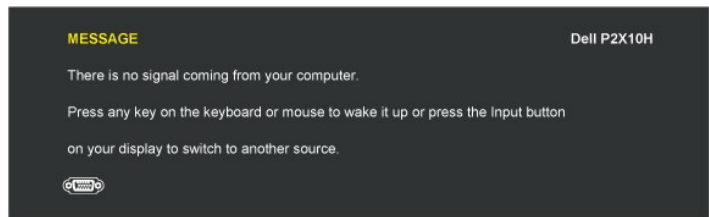


: Դիտարկելու համար, (Power Save) Ռեզիմի օգտագործումը օտարացված է:

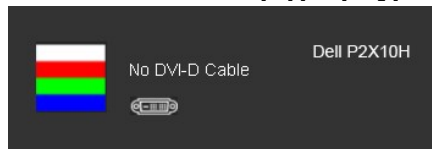
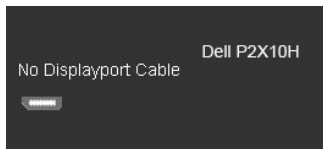


.Հիշեք, որ Ռեզիմի օգտագործումը օտարացված է:

: Կոմպյուտերից ազդանշան չի ստացվում, քանի որ սխալ է մուտքագրված էջերը (VGA/DVI-D/DP) են:



.Դիտարկելու համար, օգտագործեք DVI-D DP-ի կամ VGA-ի մուտքները:



. - Կոմպյուտերի օգտագործումը:

ՊԵՇԱԿԱՆՈՒԹՅԱՆ ԿԵՆՏՐՈՆ

: Ելքային կապակցությունները օգտագործելու համար:



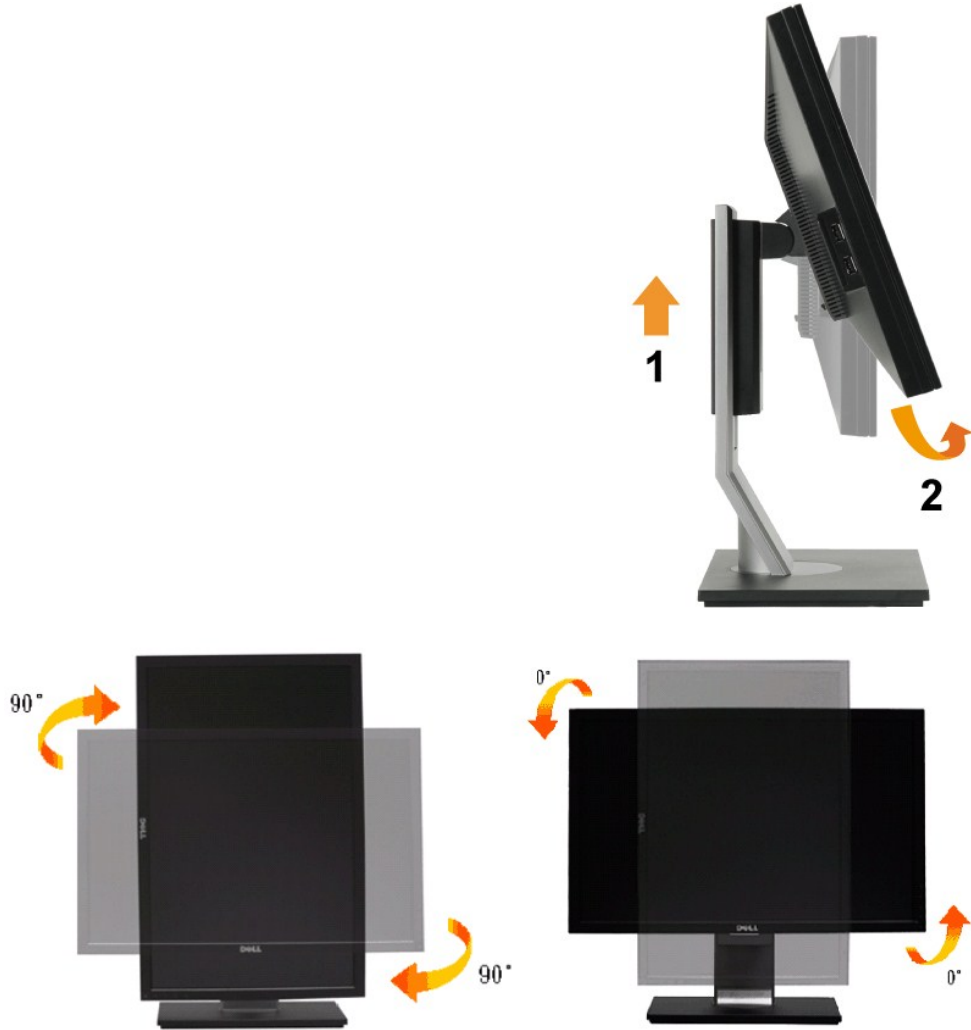
დელის მონიტორების მართვა: [www.dell.com](#)



დელის მონიტორების მართვა: [www.dell.com](#)



დელის მონიტორების მართვა: [www.dell.com](#)



1. Եթե Ձեր մոնիտորը արդեն չէ օգտագործվում որպես նորմալ մոնիտոր, ապա դուք կարող եք փոխել նրա կողմնակի մոնիտորի դերը: Ստուգելու համար այցելե՛ք support.dell.com:
 2. Ստուգե՛ք արդյո՞ք մոնիտորի սարքավորումները (video drivers) ներբեռնված են ամենաընթացիկից: Ստուգելու համար այցելե՛ք support.dell.com:
 3. (Windows-ի համար) Տեսե՛ք մոնիտորի սարքավորումները (video drivers) կարգավորման մեջ: Ստուգելու համար այցելե՛ք support.dell.com:

նորմալ մոնիտորի դերի վերականգնում

1. Ինչպե՞ս կարելի է վերականգնել մոնիտորի դերը: Ստուգելու համար այցելե՛ք support.dell.com:

2. Ստուգե՛ք մոնիտորի սարքավորումները (video drivers) ներբեռնված են ամենաընթացիկից: Ստուգելու համար այցելե՛ք support.dell.com:

3. (Windows-ի համար) Տեսե՛ք մոնիտորի սարքավորումները (video drivers) կարգավորման մեջ: Ստուգելու համար այցելե՛ք support.dell.com:

1. **Հրահանգներ** - Ստուգե՛ք մոնիտորի սարքավորումները (video drivers) ներբեռնված են ամենաընթացիկից: Ստուգելու համար այցելե՛ք support.dell.com:
2. **Հրահանգներ** - Ստուգե՛ք մոնիտորի սարքավորումները (video drivers) կարգավորման մեջ: Ստուգելու համար այցելե՛ք support.dell.com:
3. Ստուգե՛ք մոնիտորի սարքավորումները (video drivers) ներբեռնված են ամենաընթացիկից: Ստուգելու համար այցելե՛ք support.dell.com:

(Կարգավորում) 1080x 1920 - լայնություն - թափանցանիկություն - արձագանք

1. Ներդրումները: Կարգավորումներ 1080x 1920 լայնություն - թափանցանիկություն, Գեյմերի Կարգավորումներում Կարգավորումները:

2. Կարգավորումները: Կարգավորումները կարգավորելու համար:

3. (Settings) - Կարգավորումները: Կարգավորումները:

4. 1080x1920 լայնություն - թափանցանիկություն, Կարգավորումները կարգավորելու համար:

5. OK կնիքները:

6. Կարգավորումները: Կարգավորումները կարգավորելու համար:

7. Կարգավորումները: Կարգավորումները կարգավորելու համար:

8. Կարգավորումները: Կարգավորումները կարգավորելու համար:

Dell™ P2210H/P2310H - E S

W W N C H W

(R 1080x 1920-m n B-N "n nen E " - e-n

W W N C H W
- W - m ' n m . Dell Inc 2009 ©

. - T e n C n n e n n - T e Dell Inc. N e m e - e a e N N W - " n N C n n m n - B e n s d n

R n Dell OpenManage--Inspiron, Dell Precision, Dimension, OptiPlex, Latitude, PowerEdge, PowerVault, PowerApparatus DELL N-e-Nn , Dell : E S e - W N R S e R S C n T W n R S C n W T n
R s - C n T W n W T e n ENERGY STAR . P T - K - B a e - a / - C n - B a e Microsoft Corporation N S C n T W n W T e - R S C n T W n R S C n W T e n Windows--Dell Inc; Microsoft R S C n T W n R S C n W T e n
. ENERGY STAR N n C e - W e - N D e n - C n T e n W - D , n ' n B - W n Dell Inc D e , ENERGY STAR N j - m . U.S. Environmental Protection Agency N

R s C n T n - e R s C n T n R s C n T n N D , C n T e n - e K D n n W n B - D , K W . R S C n T W n W T e - R S C n T W n W T e - e N T e n n n ' C n T W n D , e n R S C n T W n R s C n T W n R s C n T W n
. n W B D , n n e n e R s C n W n n

P2210Hc/P2310Hc

Rev.A00 2009 C

ԵՅն Կսն

www.dell.com - Dell™ P2210H/P2310H ր-Գ ԵՅ

- [նվաճ-Շ](#)
- [ԵՅն-Շ](#)
- [Բնթմ-ր](#)
- [\(ԿՏԵՔ\) Soundbar-Շ](#)
- [նվաճ Ին](#)
- [\(ԿՏԵՔ\) Շն Ին րկսն](#)

նվաճ

ԵՅն Կսն-ը րնվաճելու համար:



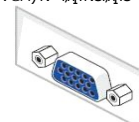
ԵՅն Կսն-ը:

- ԵՅն Կսն-ը րնվաճելու համար:
- նվաճելու համար սրճ-ԵՅն Կսն-ը րնվաճելու համար:
- ԵՅն Կսն-ը րնվաճելու համար:

ԵՅն-Շ

ԵՅն-Շ-ը րնվաճելու համար, րնվաճելու համար րնվաճելու համար:

- ԵՅն-Շ-ը րնվաճելու համար:

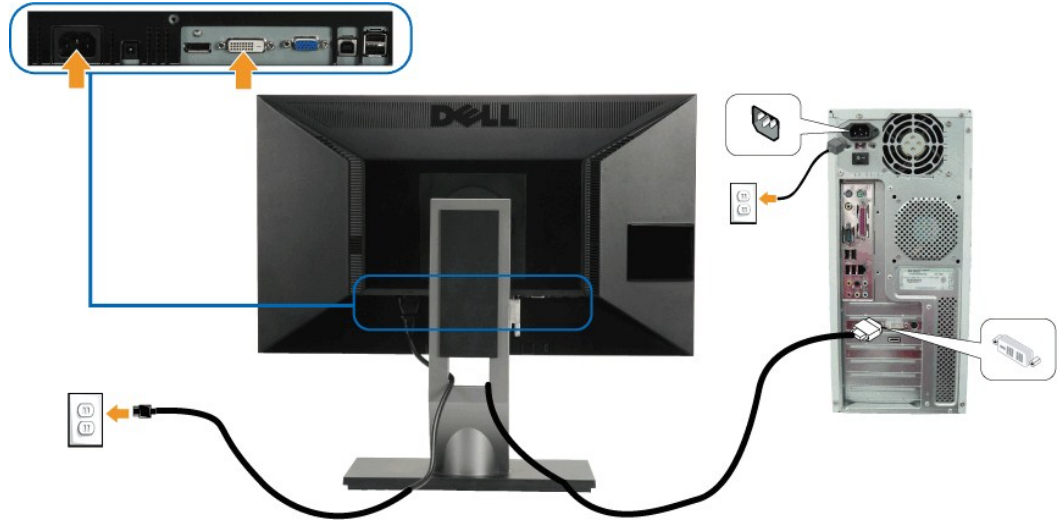


ԵՅն-Շ-ը րնվաճելու համար, րնվաճելու համար րնվաճելու համար:

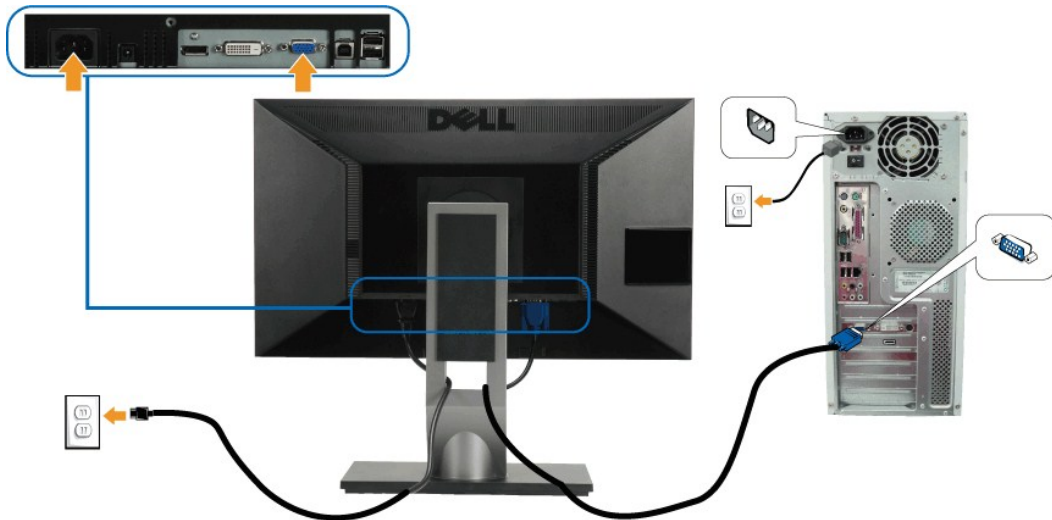


... DisplayPort-... DVI-... VGA-...
... (DisplayPort) -... (VGA) ... (DVI-D) ...
... Rs... Rs... Rs... Rs... Rs...
... Rs... Rs... Rs... Rs... Rs...
... Rs... Rs... Rs... Rs... Rs...
... Rs... Rs... Rs... Rs... Rs...

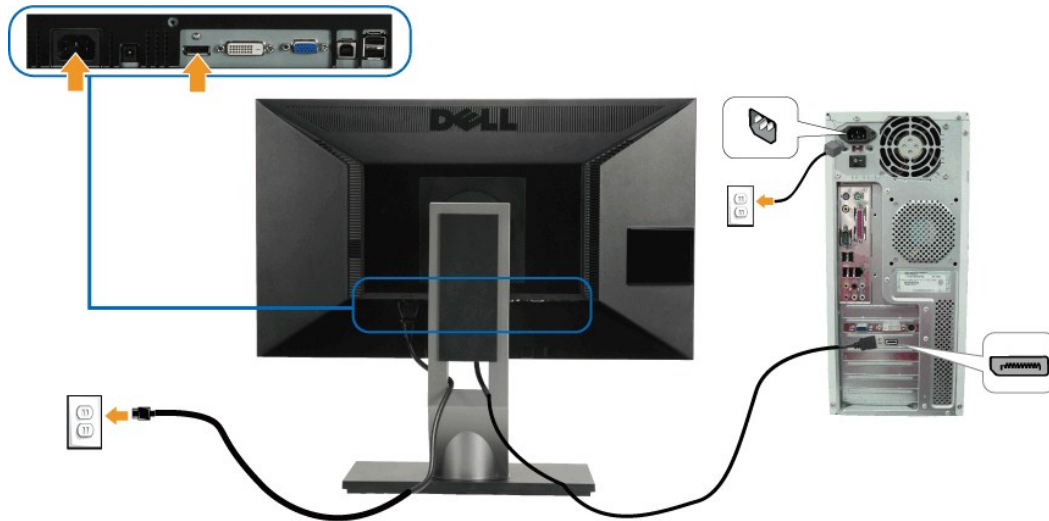
DVI



VGA



DP




դիմացումը, որի մասին պետք է հարգել հետևյալ քայլերը:

USB-ի միացում

Ստանդարտացված USB-ի միացումը հարմար է միացնելու մի քանի սարքերի, DVI/VGA/DP միացումները հարմար է միացնելու:


1. USB-ի միացումը միացնելու համար միացնելու էլեկտրոնային սարքը (սարքի) upstream USB-ի միացմանը
2. downstream USB-ի միացմանը (սարքի) միացնելու էլեկտրոնային սարքը (սարքի) միացնելու էլեկտրոնային սարքը
3. USB-ի միացումը միացնելու էլեկտրոնային սարքը (սարքի) միացնելու էլեկտրոնային սարքը
4. USB-ի միացումը միացնելու էլեկտրոնային սարքը (սարքի) միացնելու էլեկտրոնային սարքը
5. USB-ի միացումը միացնելու էլեկտրոնային սարքը (սարքի) միացնելու էլեկտրոնային սարքը

Հնարահանում



Ստանդարտացված USB-ի միացումը հարմար է միացնելու մի քանի սարքերի, DVI/VGA/DP միացումները հարմար է միացնելու:

Dell Soundbar-ի միացում



.Dell Soundbar-ի ֆոնի արձակման համար պահանջվում է միացնել

.դեմ Dell Soundbar օրինակով (Soundbar (DC +12V) էլիմիացնելու համար)

- .1. Եթե մուտքի սնուցման համար հարկավոր է միացնել Soundbar-ը օրինակով, լիցքավորելու համար սնուցման համար
- .2. Միացնելու համար միացնելու համար Soundbar-ը սնուցման համար
- .3. (RSR օրինակով) (Audio Power DC-out) էլիմիացնելու համար միացնելու համար Soundbar-ը օրինակով
- .4. Օրինակով միացնելու համար միացնելու համար միացնելու համար

Պահպանում

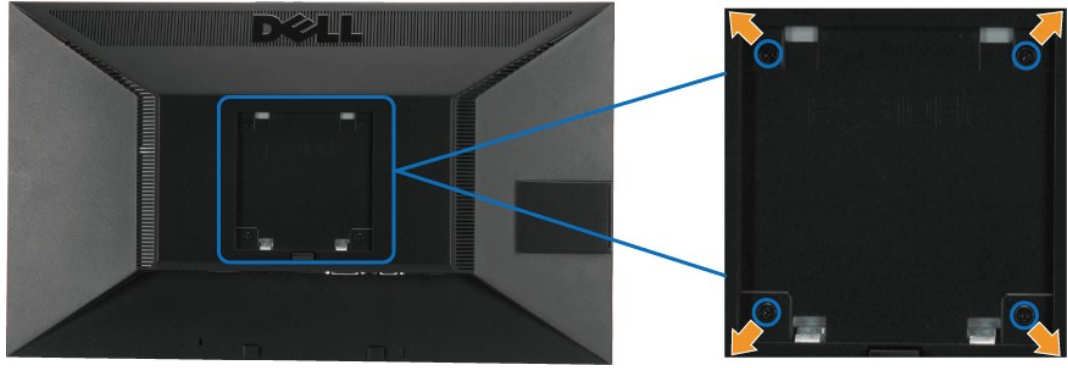
.Սկզբնականում, եթե մոնիթորը, պահպանելու LCD-ն չի փակվում, կարող է



:Պահպանում

- .1. Մուտքի սնուցման համար միացնելու համար
- .2. Պահպանումը մոնիթորի սնուցման համար
- .3. Եթե մուտքի սնուցման համար միացնելու համար

(ՔՐԵ) Սնուցում, րկա



(100x100mm)

VESA Mounting (RS) - 100x100mm

1. 100x100mm VESA Mounting (RS) - 100x100mm
2. 100x100mm VESA Mounting (RS) - 100x100mm
3. 100x100mm VESA Mounting (RS) - 100x100mm
4. 100x100mm VESA Mounting (RS) - 100x100mm
5. 100x100mm VESA Mounting (RS) - 100x100mm

UL 505 (RS) - 100x100mm VESA Mounting (RS) - 100x100mm

100x100mm

ቅጠል

Dell™ P2210H/P2310H ማሳሰቢያ

- [የሰነድ ማሳሰቢያ](#)
- [የቅጠል ማሳሰቢያ](#)
- [የቅጠል ማሳሰቢያ](#)
- [የቅጠል ማሳሰቢያ](#)
- [USB-የቅጠል ማሳሰቢያ](#)
- [Dell Soundbar-የቅጠል ማሳሰቢያ](#)

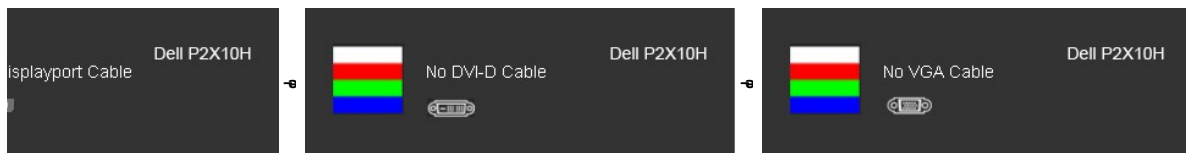
ግብርና ማሳሰቢያ ለሌሎች ማሳሰቢያዎች ለማግኘት ለዚህ ስርዓት ማሳሰቢያ ላይ ገቢ ያድርጉ።

የሰነድ ማሳሰቢያ

በሰነድ ማሳሰቢያው ላይ የሰነድ ማሳሰቢያው ለማግኘት ለዚህ ስርዓት ማሳሰቢያ ላይ ገቢ ያድርጉ።

1. የሰነድ ማሳሰቢያው ለማግኘት ለዚህ ስርዓት ማሳሰቢያ ላይ ገቢ ያድርጉ።
2. የሰነድ ማሳሰቢያው ለማግኘት ለዚህ ስርዓት ማሳሰቢያ ላይ ገቢ ያድርጉ።
3. የሰነድ ማሳሰቢያው ለማግኘት ለዚህ ስርዓት ማሳሰቢያ ላይ ገቢ ያድርጉ።

በሰነድ ማሳሰቢያው ላይ የሰነድ ማሳሰቢያው ለማግኘት ለዚህ ስርዓት ማሳሰቢያ ላይ ገቢ ያድርጉ።



4. የሰነድ ማሳሰቢያው ለማግኘት ለዚህ ስርዓት ማሳሰቢያ ላይ ገቢ ያድርጉ።
5. የሰነድ ማሳሰቢያው ለማግኘት ለዚህ ስርዓት ማሳሰቢያ ላይ ገቢ ያድርጉ።


በሰነድ ማሳሰቢያው ላይ የሰነድ ማሳሰቢያው ለማግኘት ለዚህ ስርዓት ማሳሰቢያ ላይ ገቢ ያድርጉ።

Component--S-Video, Composite-የሰነድ ማሳሰቢያ ለማግኘት ለዚህ ስርዓት ማሳሰቢያ ላይ ገቢ ያድርጉ።

የቅጠል ማሳሰቢያ

በቅጠል ማሳሰቢያው ላይ የቅጠል ማሳሰቢያው ለማግኘት ለዚህ ስርዓት ማሳሰቢያ ላይ ገቢ ያድርጉ።

በቅጠል ማሳሰቢያው ላይ የቅጠል ማሳሰቢያው ለማግኘት ለዚህ ስርዓት ማሳሰቢያ ላይ ገቢ ያድርጉ።



<p> .D\W\N-sW\O-əN-s\p\T\Q\m\O\W\N\3-T\p\q\Q\K\m-p\l\i\n\i\N\Q\p\Q\p\ə\q- 1 .D\W\N Windows N (balance - L-R) D\W\N D\p\Q\p\N\i\ə\Q\q 1 .line-in D\W\N D\p\Q\p\N\i\ə\Q\q 1 .Q\W\N N N-s\p\T\Q\m\O-N\p 1 .(n\Q\K\R\Q\Q\N\Q\K\p\W\N) ə D\W\N-s\W\Rs\Q\ Soundbar ə s-q\Q 1 </p>	<p> -p\N\q\ə\q\Q\W\N\Q\W\N\Q\Q\q Soundbar </p>	<p> n\Q\W\N\Q\Q\q </p>
<p> .D\W\N-sW\O-əN-s\p\T\Q\m\O\W\N\3-T\p\q\Q\K\m-p\l\i\n\i\N\Q\p\Q\p\ə\q- 1 </p>	<p> .D\W\N Windows N (balance - L-R) D\W\N D\p\Q\p\N\i\ə\Q\q 1 </p>	<p> .line-in D\W\N D\p\Q\p\N\i\ə\Q\q 1 </p>